

# plus model

## 339 Japan wireless station model 94-3A

### Návod ke stavbě

Při stavbě postupujte podle instruktžních obrázků.

**Upozornění:** Během opracování může vznikat prach, který může dráždit dýchací cesty. Použijte ochranu očí při odstřihování kovových dílů.

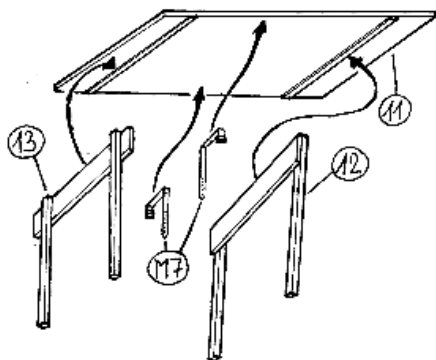
### Instructions

Follow the instruction drawings the assembly

**Notice:** Machining can produce dust witch can be irritating to the respiratory tract .Metal parts should be cut off using protection eyesight.

**Kupujte přímo na [www.plusmodel.cz](http://www.plusmodel.cz)**  
**Buy directly from [www.plusmodel.cz](http://www.plusmodel.cz)**

Plus Model s.r.o  
Jižní 56, 370 10 České Budějovice  
Czech Republic  
<http://www.plusmodel.cz>  
e-mail: [plusmodel@plusmodel.cz](mailto:plusmodel@plusmodel.cz)



### Zbarvení:

Čelní panel s ovládacími prvky – hliník

Ovládací prvky-černá

Vnitřek bedny – dřevo

Vnějšík bedny – zelená

Víko na vysílačku – zelená

Sluchátka a klíč - černá

### Color:

Front board of wireless – aluminium

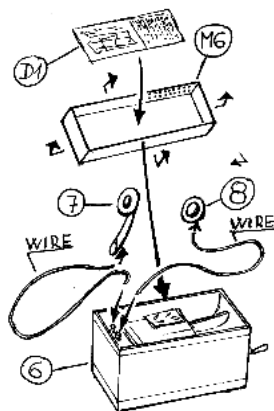
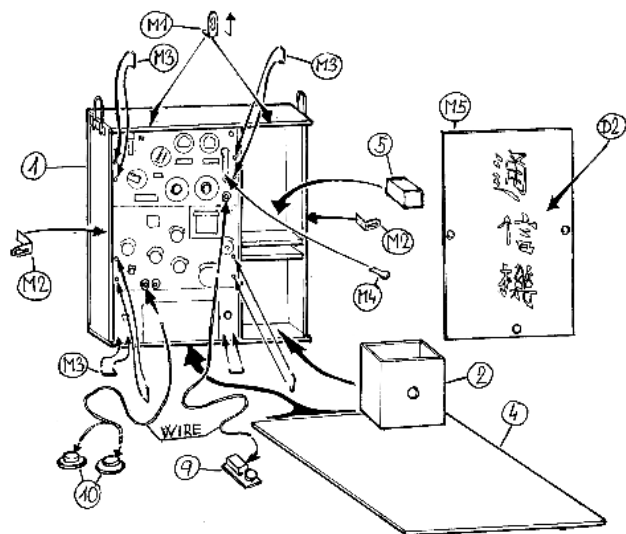
Control buttons – black

Inside of box – natural wood

Outside of box – green

Lid of wireless – green

Earphones and key - black



Víko (č.3) završá přihrádku s náhradními elektronkami (č.5).

Lid (part No.3) closes rack for spare electron valve (parts No.5).